








Lesonal 1K プラスティックプライマー

速乾1液型 プラスティック用プライマーで、塗膜システムの密着力を高めるため
大半のプラスチックカーパーツに使用できます。

主剤と副剤

<p>製品</p>	<p>Lesonal 1K プラスティックプライマー</p>		
<p>使用方法</p>			
<p>被塗物</p>	<p>プラスチックカーパーツ 純PP及び純PE等のプラスチック類に対しては不適切。</p>		
<p>被塗物の前処理</p>  	<p>プラスチック表面を十分に脱脂した後に、スコッチブライト・レッド又はスコッチ ブライト・グレーにてスカuffingします。塗布前にはもう一度脱脂をし、タック クロスで表面のダストを除去してください。</p>		
<p>混合比</p> 	<p>そのまま希釈無しで使用 使用前には十分にシェイクしてください。</p>		
<p>塗料粘度</p> 	<p>16 ~ 18秒 DIN Cup 4/20</p>		
<p>スプレーガン</p> 	<p>スプレーガン 上カップ式 下カップ式 HVLP上カップ式 HVLP下カップ式</p>	<p>ノズルサイズ 1.2-1.5mm 1.4-1.6mm 1.3-1.6mm 1.6-2.2mm</p>	<p>スプレー圧力 3-5bar 3-5bar 0.7barエアークャップ 0.7barエアークャップ</p>
<p>塗装方法</p> 	<p>1~2回ウエットコートで各コート間には艶がなくなるまで5~10分程度乾燥 させてください。</p>		

乾燥時間 	15分～20分/20 サンディング無しで塗り重ねができます。一晩放置した場合やその他のサンディングが必要な場合はスコッチブライト・グレーを使用してください。
1コートの膜厚	10 μm
塗り重ね可能製品 	Lesonal ベースコート・Lesonal クリヤー類 Lesonal 2Kトップコート320・Lesonal 2Kプライマー420
器具の洗浄	Lesonal マルチシンナー810を使用
色	透明
貯蔵安定性	2年間
パッケージ	1リッター

健康と安全データ これらの製品はプロフェッショナル用です。缶ラベルの注意事項をよく読んで定められた安全衛生法規に従って使用してください。従わずに使用し、不具合が生じた場合には保証できない場合がありますのでご注意ください。