






# Lesonal 1021 クリヤー 210

ポリッシュ性に優れた10 :1速乾ウレタンクリヤーで部分補修やパネル補修に適しています。2コート仕上げで時間の短縮及び作業性に優れています。  
適応温度範囲は約20 ~ 35 位です。

## 主剤と副剤

製品	レゾナル1021クリヤー210
1021ハードナー710	汎用ハードナー

## 使用方法

被塗物	適切に乾燥されたベースコート																						
 混合比 計量スケールを使用	10部 (重量比) - レゾナル1021クリヤー210 1部 (重量比) - レゾナル1021ハードナー710  混合後は十分攪拌																						
 塗装粘度	13 ~ 14秒 DIN cup 4/20																						
 スプレーガン	スプレーガン 上カップ式 下カップ式 HVLP上カップ式 HVLP下カップ式	ノズルサイズ 1.2-1.5mm 1.4-1.6mm 1.3-1.6mm 1.6-2.2mm	スプレー圧力 2-3bar 2-3bar 0.7barエアークャップ 0.7barエアークャップ																				
 塗装方法	2回シングルコートで各コート間には2~3分程度乾燥させてください。 この乾燥は作業中の温度や風量により大きく異なります。																						
器具の洗浄	レゾナルマルチシンナー810を使用																						
 乾燥時間	<table border="1"> <thead> <tr> <th>1021ハードナー710</th> <th>20</th> <th>30</th> <th>60</th> </tr> </thead> <tbody> <tr> <td>表面乾燥</td> <td>10分</td> <td>8分</td> <td>6分</td> </tr> <tr> <td>タックフリー</td> <td>40分</td> <td>30分</td> <td>8分</td> </tr> <tr> <td>硬化</td> <td>7時間</td> <td>5時間</td> <td>20分</td> </tr> <tr> <td>完全硬化</td> <td>8時間</td> <td>6時間</td> <td>30分</td> </tr> </tbody> </table>			1021ハードナー710	20	30	60	表面乾燥	10分	8分	6分	タックフリー	40分	30分	8分	硬化	7時間	5時間	20分	完全硬化	8時間	6時間	30分
1021ハードナー710	20	30	60																				
表面乾燥	10分	8分	6分																				
タックフリー	40分	30分	8分																				
硬化	7時間	5時間	20分																				
完全硬化	8時間	6時間	30分																				

貯蔵安定性	24ヶ月
パッケージ	レゾナール1021クリヤー210/5リッター レゾナール1021ハードナー710/1リッター