

**Lesonal**






# 1021 クリヤーファースト210-B

ポリッシュ性に優れた10 :1速乾ウレタンクリヤーで部分補修やパネル補修に適しています。2コート仕上げで時間の短縮及び作業性に優れています。  
適応温度範囲は約10 ~ 20 位です。

## 主剤と副剤

製品	レゾナル1021クリヤーファースト210-B
1021ハードナー710	汎用ハードナー

## 使用方法

被塗物	適切に乾燥されたベースコート																	
 計量スケールを使用	10部 (重量比) - レゾナル1021クリヤーファースト210-B 1部 (重量比) - レゾナル1021ハードナー710  混合後は十分攪拌																	
 塗装粘度	13 ~ 14秒 DIN cup 4/20																	
可使時間	4時間/20																	
 スプレーガン	スプレーガン	ノズルサイズ	スプレー圧力															
	上カップ式	1.2-1.5mm	2-3bar															
	下カップ式	1.4-1.6mm	2-3bar															
	HVLP上カップ式	1.3-1.6mm	0.7barエアークャップ															
	HVLP下カップ式	1.6-2.2mm	0.7barエアークャップ															
 塗装方法	2回シングルコートで各コート間には2~3分程度乾燥させてください。 この乾燥は作業中の温度や風量により大きく異なります。																	
器具の洗浄	レゾナルマルチシンナー810を使用																	
 乾燥時間	<table border="1"> <thead> <tr> <th>1021ハードナー710</th> <th>20</th> <th>60</th> </tr> </thead> <tbody> <tr> <td>表面乾燥</td> <td>6分</td> <td>3分</td> </tr> <tr> <td>タックフリー</td> <td>30分</td> <td>7分</td> </tr> <tr> <td>硬化</td> <td>6時間</td> <td>20分</td> </tr> <tr> <td>完全硬化</td> <td>7時間</td> <td>30分</td> </tr> </tbody> </table>			1021ハードナー710	20	60	表面乾燥	6分	3分	タックフリー	30分	7分	硬化	6時間	20分	完全硬化	7時間	30分
1021ハードナー710	20	60																
表面乾燥	6分	3分																
タックフリー	30分	7分																
硬化	6時間	20分																
完全硬化	7時間	30分																

貯蔵安定性	24ヶ月
パッケージ	レゾナール1021クリヤー210-B/5リッター レゾナール1021ハードナー710/1リッター

---

健康と安全データ：これらの製品はプロフェッショナル用です。缶ラベルの注意事項をよく読んで定められた安全衛生法規に従って使用してください。従わずに使用し、不具合が生じた場合には保証できない場合がありますのでご注意ください。