

**Lesonal**




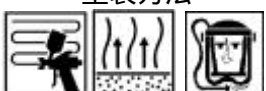
# 2K クリヤー 230


速乾型4 :1クリヤーで、あらゆる条件下で使用することができ、様々な補修に適用します。  
経済的で高品質。

## 主剤と副剤

製品	レゾナール2Kクリヤー230
2Kハードナー 721	パネル補修から全塗装まで使用可能な標準ハードナー 適応範囲は25 以上
2Kハードナー ファースト721-B	パネル補修から全塗装まで使用可能な速乾ハードナー 適応範囲は25 以下

## 使用方法

被塗物	適切に乾燥されたベースコート															
 <p>混合比</p> <p>メジャースティックAP4を使用</p>	<p>4部 (容量比) - レゾナール2Kクリヤー230 1部 (容量比) - レゾナール2Kハードナー721/721-B</p> <p>混合は垂直な容器を使用し、十分攪拌してください。</p>															
 <p>塗装粘度</p>	<p>上記の混合により適切な塗装粘度が得られます。 14 ~ 15秒 DIN cup 4/20</p>															
可使時間	3時間/20															
 <p>スプレーガン</p>	<table border="1"> <thead> <tr> <th>スプレーガン</th> <th>ノズルサイズ</th> <th>スプレー圧力</th> </tr> </thead> <tbody> <tr> <td>上カップ式</td> <td>1.2-1.5mm</td> <td>3-4bar</td> </tr> <tr> <td>下カップ式</td> <td>1.4-1.6mm</td> <td>3-4bar</td> </tr> <tr> <td>HVLP上カップ式</td> <td>1.3-1.6mm</td> <td>0.7barエアークャップ</td> </tr> <tr> <td>HVLP下カップ式</td> <td>1.8-2.2mm</td> <td>0.7barエアークャップ</td> </tr> </tbody> </table>	スプレーガン	ノズルサイズ	スプレー圧力	上カップ式	1.2-1.5mm	3-4bar	下カップ式	1.4-1.6mm	3-4bar	HVLP上カップ式	1.3-1.6mm	0.7barエアークャップ	HVLP下カップ式	1.8-2.2mm	0.7barエアークャップ
スプレーガン	ノズルサイズ	スプレー圧力														
上カップ式	1.2-1.5mm	3-4bar														
下カップ式	1.4-1.6mm	3-4bar														
HVLP上カップ式	1.3-1.6mm	0.7barエアークャップ														
HVLP下カップ式	1.8-2.2mm	0.7barエアークャップ														
 <p>塗装方法</p>	<p>2回シングルコートで各コート間には3~5分程度乾燥させてください。 この乾燥は作業中の温度や風量により大きく異なります。</p>															
器具の洗浄	レゾナールマルチシンナー810を使用															

<p>乾燥時間</p> 	<table border="1"> <thead> <tr> <th>2K ハードナー721</th> <th>20</th> <th>30</th> <th>60</th> </tr> </thead> <tbody> <tr> <td>表面乾燥</td> <td>30分</td> <td>8分</td> <td>4分</td> </tr> <tr> <td>タックフリー</td> <td>45分</td> <td>10分</td> <td>5分</td> </tr> <tr> <td>硬化</td> <td>12時間</td> <td>3時間</td> <td>20分</td> </tr> <tr> <td>完全硬化</td> <td>16時間</td> <td>4時間</td> <td>30分</td> </tr> </tbody> </table> <table border="1"> <thead> <tr> <th>2K ハードナー721-B</th> <th>20</th> <th>30</th> <th>60</th> </tr> </thead> <tbody> <tr> <td>表面乾燥</td> <td>20分</td> <td>5分</td> <td>3分</td> </tr> <tr> <td>タックフリー</td> <td>30分</td> <td>6分</td> <td>4分</td> </tr> <tr> <td>硬化</td> <td>3時間</td> <td>2時間</td> <td>20分</td> </tr> <tr> <td>完全硬化</td> <td>4時間</td> <td>3時間</td> <td>30分</td> </tr> </tbody> </table>	2K ハードナー721	20	30	60	表面乾燥	30分	8分	4分	タックフリー	45分	10分	5分	硬化	12時間	3時間	20分	完全硬化	16時間	4時間	30分	2K ハードナー721-B	20	30	60	表面乾燥	20分	5分	3分	タックフリー	30分	6分	4分	硬化	3時間	2時間	20分	完全硬化	4時間	3時間	30分
2K ハードナー721	20	30	60																																						
表面乾燥	30分	8分	4分																																						
タックフリー	45分	10分	5分																																						
硬化	12時間	3時間	20分																																						
完全硬化	16時間	4時間	30分																																						
2K ハードナー721-B	20	30	60																																						
表面乾燥	20分	5分	3分																																						
タックフリー	30分	6分	4分																																						
硬化	3時間	2時間	20分																																						
完全硬化	4時間	3時間	30分																																						
<p>貯蔵安定性</p>	<p>2年間</p>																																								
<p>パッケージ</p>	<p>レゾナール2K クリヤー-230                   -3.6リッター レゾナール2K ハードナー721/721-B   -0.9リッター</p>																																								

健康と安全データ：これらの製品はプロフェッショナル用です。缶ラベルの注意事項をよく読んで定められた安全衛生法規に従って使用してください。従わずに使用し、不具合が生じた場合には保証できない場合がありますのでご注意ください。