





Lesonal**トップスピード610**

レゾナル2KトップコートB20及びレゾナル221クリアー220に使用する乾燥促進剤です。希釈済み塗料0.5Lに対してキャップに1～2杯添加することにより乾燥時間を短縮することができます。

主剤と副剤




製品	レゾナルトップスピード610/希釈済み塗料0.5Lにキャップ1～2杯を添加。
使用方法	
<p>混合比</p> 	<p>2部 (容量比) - レゾナル2KトップコートB20/221クリアー220 1部 (容量比) - レゾナル2Kトップコートハードナー720/720-B 10% (容量比) - マルチシンナースタンダードHT/ファースト</p> <p>希釈済み塗料0.5Lに対してレゾナルトップスピードをキャップ1～2杯添加してください。スプレー前には十分に攪拌してください。</p>
<p>塗装粘度</p> 	<p>上記の混合により適切な塗装粘度が得られます。 レゾナル2KトップコートH15～16秒 DIN cup 4/20 レゾナル221クリアー220/14～15秒 DIN cup 4/20</p>
<p>可使用時間</p>	<p>レゾナルトップスピードを使用したときの可使用時間は添加した製品や量により異なります。0.5Lにキャップ2杯添加した時の時間を参考にしてください。 2KトップコートB20/221クリアー220 20 / 30～60分</p>
<p>塗装方法</p> 	<p>レゾナル2KトップコートはTDS INL 5.1.03を参照 レゾナル221クリアー220はTDS INL 5.2.03を参照</p>
<p>注意</p>	<p>キャップ2杯以上加えても乾燥時間は短縮できません。塗装温度約10℃以下ではトップスピードの効果はほとんどありません。 プライマーにトップスピードは使用できません。</p>
<p>乾燥時間</p> 	<p>レゾナルトップスピードは常温乾燥時間も短縮します。実際の乾燥時間は周囲の温度により異なります。概略を参考にしてください。</p>

概略

INL 6.3.01

221クリヤー-220	標準		キャップ1杯		キャップ2杯	
	20	60	20	60	20	60
指触乾燥	45分	10分	40分	6分	30分	5分
タックフリー	4時間	20分	3時間	8分	2時間	6分
硬化	10時間	30分	8時間	20分	6時間	10分
完全硬化	13時間	45分	14時間	40分	10時間	30分

2KトップコーB20	標準		キャップ1杯		キャップ2杯	
	20	60	20	60	20	60
指触乾燥	30分	5分	25分	4分	20分	3分
タックフリー	3.5時間	15分	3時間	8分	2.5時間	5分
硬化	12時間	40分	9時間	25分	6時間	10分
完全硬化	20時間	50分	10時間	30分	8時間	20分

	標準	キャップ1杯	キャップ2杯
艶			

備考	<p>レゾナールトップスピードは乾燥が速いのでデザインペイント(ストライプ等)に適しています。</p> <p>レゾナールトップスピードを使用した場合のレゾナール2KトップコーB20及び221クリヤー-220の仕上げは、ポリッシュにより最適な艶を得ることができます。(完全硬化時間を参照)</p>
貯蔵安定性	2年間/20

健康と安全データ: これらの製品はプロフェッショナル用です。缶ラベルの注意事項をよく読んで定められた安全衛生法規に従って使用してください。従わずに使用し、不具合が生じた場合には保証できない場合がありますのでご注意ください。